

< 쿠팡 >

상품 등록 -> 상품 연동

아임셀러

쿠팡 판매관리 방법

W! SELLER
아임셀러

상품정보관리 판매상품관리 주문관리 문의관리 통계관리 부가서비스 기본정보관리

저장 저장 및 판매정보 등록

Home > 상품정보관리 > 상품등록

상품등록

1.

• 기본정보

쿠팡상품등록여부 * * 쿠팡상품을 등록하려면 반드시 체크박스에 체크를 해주시기 바랍니다.

판매자ID * [예시] : [옵션정보] 색상 을 필수로 입력해주세요! 문구가 나오면 옵션정보에 옵션명:색상 / 옵션값: 블랙,화이트를 입력하여야 합니다.
쿠팡은 탈형식을 지원하지 않으므로 추가상품등록이 불가합니다. 추가상품등록이 필요한 상품을 새로 등록하셔야 합니다.
sbdc6678

상품명 * (영어 최대 50자/한글 최대 25자) 상품상태 * 판매가능

카테고리 *

상품코드 * 상품코드는 자동 생성 됩니다.

자체상품코드 (최대 10자)

모델명 (최대 30자) 모델NO (최대 30자) ISBN

제조사 * 중소기업유통센터 제조일자 예)20141023

중소기업유통센터

1. 쿠팡 등록시
쿠팡상품등록여부란에
체크해 주세요.
2. 상품명 입력시
영어 최대 50자
한글 최대 25자 까지 작성
가능합니다.
3. 카테고리 선택 후
하단에 뜨는 설명에 따라
옵션정보와 품목고시를
작성해 주세요

쿠팡 판매관리 방법

SELLER
아임셀러

상품정보관리 판매상품관리 주문관리 문의관리 통계관리 부가서비스 기본정보관리

저장 저장 및 판매정보 등록

상품등록 Home > 상품정보관리 > 상품등록

기본정보

쿠팡상품등록여부 * * 쿠팡상품을 등록하려면 반드시 체크박스에 체크를 해주시기 바랍니다.

판매자ID * **2.** sbdc6678
[예시] : [옵션정보] 색상 을 필수로 입력해주세요! 문구가 나오면 옵션정보에 옵션명:색상 / 옵션값: 블랙,화이트를 입력하여야 합니다.
쿠팡은 일형식을 지원하지 않으므로 추가상품등록이 불가능합니다. 추가상품등록이 필요한 상품을 새로 등록하여야 합니다.

상품명 * ESL템블러 상품상태 * 판매가능

카테고리 *
[옵션정보 없음]: 옵션정보를 입력하지 마세요.
[품목고시정보] 주방용품 중 선택하여 주세요!
[품목고시정보] 기타 제와 중 선택하여 주세요!

상품코드 * 상품코드는 자동 생성 됩니다.

자세상품코드 최대 10자 중복체크

모델명 최대 30자 모델NO 최대 30자 ISBN

제조사 * 중소기업유통센터 제조일자 예)20141023

브랜드 * 중소기업유통센터 유통일자 예)20141023
- G마켓의 경우 제조사는 기타로 노출이 되며 브랜드는 노출되지 않습니다.

1. 쿠팡 등록시
쿠팡상품등록여부란에
체크해 주세요.
2. 상품명 입력시
영어 최대 50자
한글 최대 25자 까지 작성
가능합니다.
3. 카테고리 선택 후
하단에 뜨는 설명에 따라
옵션정보와 품목고시를
작성해 주세요

쿠팡 판매관리 방법

The screenshot displays the '상품등록' (Product Registration) page on the Coupang Seller portal. The page includes a navigation bar with '상품정보관리', '판매상품관리', '주문관리', '문의관리', '통계관리', '부가서비스', and '기본정보관리'. Below the navigation bar, there are buttons for '저장' (Save) and '저장 및 판매정보 등록' (Save and Register Sales Information). The main content area is titled '상품등록' and includes a breadcrumb 'Home > 상품정보관리 > 상품등록'. Under the '기본정보' (Basic Information) section, there is a table for product details. A red box highlights the '카테고리*' (Category) field, which contains a search bar and several category selection buttons: '주방용품' (Kitchenware), '보은/보냉용품' (Eco-friendly/Insulation products), '보은/보냉병' (Eco-friendly/Insulation bottles), and '주방용품' (Kitchenware). Below the search bar, there is a message: '[옵션정보 없음]: 옵션정보를 입력하지 마세요.' (No options information: Do not enter options information.)

쿠팡상품등록여부 *	<input checked="" type="checkbox"/> * 쿠팡상품을 등록하려면 반드시 체크박스에 체크를 해주시기 바랍니다.
판매자ID *	쿠팡 제휴 카테고리 선택후 나오는 품목고시와 옵션정보가 반드시 일치한 정보를 입력해주시기 바랍니다. [예시] : [옵션정보] 색상 을 필수로 입력해주세요! 문구가 나오면 옵션정보에 옵션명:색상 / 옵션값: 블랙,화이트를 입력하여야 합니다. 쿠팡은 일회식을 지원하지 않으므로 추가상품등록이 불가능합니다. 추가상품등록이 필요한 상품을 새로 등록하셔야 합니다. sbdc6678
상품명 *	[옵션정보 없음]: 옵션정보를 입력하지 마세요.
카테고리 *	[품목고시정보] 주방용품 중 선택하여 주세요! [품목고시정보] 기타 제과 중 선택하여 주세요!
상품코드 *	상품코드는 자동 생성됩니다.
자체상품코드	최대 10자 <input type="text"/> 중복체크
모델명	최대 30자 <input type="text"/> 모델NO <input type="text"/> 최대 30자 <input type="text"/> ISBN <input type="checkbox"/>
제조사 *	중소기업유통센터 <input type="text"/> 제조일자 <input type="text"/> 예) 20141023
브랜드 *	중소기업유통센터 <input type="text"/> 유통일자 <input type="text"/> 예) 20141023 - G마켓의 경우 제조사는 기타로 노출이되며 브랜드는 노출되지 않습니다.

1. 쿠팡 등록시
쿠팡상품등록여부란에
체크해 주세요.

2. 상품명 입력시
영어 최대 50자
한글 최대 25자 까지 작성
가능합니다.

3. 카테고리 선택 후
하단에 뜨는 설명에 따라
옵션정보와 품목고시를
작성해 주세요

쿠팡 판매관리 방법

상품정보관리	판매상품관리	주문관리	문의관리	통계관리	부가서비스	기본정보관리
<p>모달명</p> <p>최대 30자</p>	<p>최대 30자</p>	<p>모달NO</p> <p>최대 30자</p>	<p>ISBN</p>	<p>제조사 *</p> <p>중소기업유통센터</p>	<p>제조일자</p> <p>예)20141023</p>	<p>브랜드 *</p> <p>중소기업유통센터</p> <p>- G마켓의 경우 제조사는 기타로 노출이 되며 브랜드는 노출되지 않습니다.</p>
<p>원산지 *</p> <p>농산물 / 수산물</p>	<p>인종 대상 아님</p>	<p>유통일자</p> <p>예)20141023</p>		<p>인종정보 *</p> <p>인종 대상 아님</p> <p>3.</p>		<p>선택</p> <p>가구</p> <p>영상가전(TV류)</p> <p>가정용 전기제품(냉장고/세탁기/식기세척기/전자레인지 등)</p> <p>계절가전(에어컨/온풍기 등)</p> <p>사무용기기(컴퓨터/노트북/프린터 등)</p> <p>광학기기(디지털카메라/캠코더 등)</p> <p>소형전자(MP3/전자사전 등)</p> <p>휴대폰</p> <p>내비게이션</p> <p>자동차용품 (자동차부품/기타 자동차용품)</p> <p>의료기기</p> <p>주방용품</p> <p>화장품</p> <p>귀금속/보석/시계류</p> <p>식품(농축수산물)</p> <p>가공식품</p> <p>건강기능식품</p> <p>어린이제품</p> <p>약기</p> <p>스포츠용품</p>
<p>품목고시</p>	<p>품목 *</p> <p>선택</p>					
<p>상품소개</p>	<p>상품 키워드</p>					
<p>상품상세 *</p>	<p>상품상세 *</p>					

1. 쿠팡 등록시
쿠팡상품등록여부란에
체크해 주세요.

2. 상품명 입력시
영어 최대 50자
한글 최대 25자 까지 작성
가능합니다.

3. 카테고리 선택 후
하단에 뜨는 설명에 따라
옵션정보와 품목고시를
작성해 주세요

쿠팡 판매관리 방법

상품정보관리	판매상품관리	주문관리	문의관리	통계관리	부가서비스	기본정보관리	
<p>모달명</p> <p>최대 30자</p>	<p>제조사 *</p> <p>중소기업유통센터</p>	<p>제조일자</p> <p>예)20141023</p>	<p>모달NO</p> <p>최대 30자</p>	<p>제조일자</p> <p>예)20141023</p>	<p>유트일자</p> <p>예)20141023</p>	<p>ISBN</p>	
<p>브랜드 *</p> <p>중소기업유통센터</p> <p>- G마켓의 경우 제조사는 기타로 노출이 되며 브랜드는 노출되지 않습니다.</p>	<p>원산지 *</p> <p>농산물 ● 수산물 ● 가공품 ● 원산지표시대상아님</p>	<p>인증정보 *</p> <p>인증 대상 아님</p> <p>인증기관 입력</p> <p>인증번호 입력</p> <p>- 옵션/추가구성상품의 자세한 인증정보는 상세설명에 기재해 주시기 바랍니다. - 인증정보는 최대 5개까지 등록이 가능합니다. - 각 제품별 인증 등록 정보가 달라 생활/전기/어린이 외의 인증은 등록이 되지 않을 수 있습니다. 제품을 판매자 사이트에서 직접 등록하시거나 상세설명에 별도 표기 부탁드립니다. - 옵션의 경우 주의사항 * 입력한 인증정보가 옵션의 인증정보와 매칭되는 값이 없는 경우 '인증대상아님'으로 등록됩니다. * 생활/전기/어린이/방송통신 인증 외 인증은 연동되지 않습니다. ESM 사이트에서 직접 등록하여야 합니다. * 생활용품은 공산품에 포함되는 카테고리입니다. - G마켓의 경우 주의사항 * 생활/전기/어린이 인증 외 인증은 연동되지 않습니다. ESM 사이트에서 직접 등록하여야 합니다. - 스토어팜의 경우 주의사항 * 안전기준대상은 스토어팜 제품을 가져 직접 등록하여야 합니다. - 사실과 다른 인증정보를 입력하실 경우, 관련법에 의하여 처벌받을 수 있으니, 정확한 정보만 입력해 주시기 바랍니다.</p>	<p>인증번호 입력</p> <p>-</p> <p>+</p>	<p>인증번호 입력</p> <p>-</p> <p>+</p>	<p>인증번호 입력</p> <p>-</p> <p>+</p>	<p>인증번호 입력</p> <p>-</p> <p>+</p>	
<p>품목고시</p> <p>품목 *</p> <p>선택</p>	<p>상품소개</p> <p>상품 키워드</p> <p>최대 10자</p> <p>최대 10자</p>	<p>상품상세 *</p> <p>가구</p> <p>영상가전(TV류)</p> <p>가정용 전기제품(냉장고/세탁기/식기세척기/전자레인지 등)</p> <p>계절가전(에어컨/온풍기 등)</p> <p>사무용기기(컴퓨터/노트북/프린터 등)</p> <p>광학기기(디지털카메라/캠코더 등)</p> <p>스마트기기(MP3/전자사전 등)</p> <p>휴대폰</p> <p>내비게이션</p> <p>자동차용품 (자동차부품/기타 자동차용품)</p> <p>의료기기</p> <p>주방용품</p> <p>화장품</p> <p>귀금속/보석/시계류</p> <p>식품(농축수산물)</p> <p>가공식품</p> <p>건강기능식품</p> <p>어린이제품</p> <p>약기</p> <p>스포츠용품</p>	<p>최대 10자</p> <p>최대 10자</p>	<p>가구</p> <p>영상가전(TV류)</p> <p>가정용 전기제품(냉장고/세탁기/식기세척기/전자레인지 등)</p> <p>계절가전(에어컨/온풍기 등)</p> <p>사무용기기(컴퓨터/노트북/프린터 등)</p> <p>광학기기(디지털카메라/캠코더 등)</p> <p>스마트기기(MP3/전자사전 등)</p> <p>휴대폰</p> <p>내비게이션</p> <p>자동차용품 (자동차부품/기타 자동차용품)</p> <p>의료기기</p> <p>주방용품</p> <p>화장품</p> <p>귀금속/보석/시계류</p> <p>식품(농축수산물)</p> <p>가공식품</p> <p>건강기능식품</p> <p>어린이제품</p> <p>약기</p> <p>스포츠용품</p>	<p>가구</p> <p>영상가전(TV류)</p> <p>가정용 전기제품(냉장고/세탁기/식기세척기/전자레인지 등)</p> <p>계절가전(에어컨/온풍기 등)</p> <p>사무용기기(컴퓨터/노트북/프린터 등)</p> <p>광학기기(디지털카메라/캠코더 등)</p> <p>스마트기기(MP3/전자사전 등)</p> <p>휴대폰</p> <p>내비게이션</p> <p>자동차용품 (자동차부품/기타 자동차용품)</p> <p>의료기기</p> <p>주방용품</p> <p>화장품</p> <p>귀금속/보석/시계류</p> <p>식품(농축수산물)</p> <p>가공식품</p> <p>건강기능식품</p> <p>어린이제품</p> <p>약기</p> <p>스포츠용품</p>	<p>가구</p> <p>영상가전(TV류)</p> <p>가정용 전기제품(냉장고/세탁기/식기세척기/전자레인지 등)</p> <p>계절가전(에어컨/온풍기 등)</p> <p>사무용기기(컴퓨터/노트북/프린터 등)</p> <p>광학기기(디지털카메라/캠코더 등)</p> <p>스마트기기(MP3/전자사전 등)</p> <p>휴대폰</p> <p>내비게이션</p> <p>자동차용품 (자동차부품/기타 자동차용품)</p> <p>의료기기</p> <p>주방용품</p> <p>화장품</p> <p>귀금속/보석/시계류</p> <p>식품(농축수산물)</p> <p>가공식품</p> <p>건강기능식품</p> <p>어린이제품</p> <p>약기</p> <p>스포츠용품</p>	<p>가구</p> <p>영상가전(TV류)</p> <p>가정용 전기제품(냉장고/세탁기/식기세척기/전자레인지 등)</p> <p>계절가전(에어컨/온풍기 등)</p> <p>사무용기기(컴퓨터/노트북/프린터 등)</p> <p>광학기기(디지털카메라/캠코더 등)</p> <p>스마트기기(MP3/전자사전 등)</p> <p>휴대폰</p> <p>내비게이션</p> <p>자동차용품 (자동차부품/기타 자동차용품)</p> <p>의료기기</p> <p>주방용품</p> <p>화장품</p> <p>귀금속/보석/시계류</p> <p>식품(농축수산물)</p> <p>가공식품</p> <p>건강기능식품</p> <p>어린이제품</p> <p>약기</p> <p>스포츠용품</p>

1. 쿠팡 등록시 쿠팡상품등록여부란에 체크해 주세요.
2. 상품명 입력시 영어 최대 50자 한글 최대 25자 까지 작성 가능합니다.
3. 카테고리 선택 후 하단에 뜨는 설명에 따라 옵션정보와 품목고시를 작성해 주세요

- *표시는 필수 작성란 입니다. 꼭 작성해 주세요! -

쿠팡 판매관리 방법

[상품정보관리](#)
[판매상품관리](#)
[주문관리](#)
[문의관리](#)
[통계관리](#)
[부가서비스](#)
[기본정보관리](#)

인증정보 *
 - 인증정보는 최대 5개까지 등록이 가능합니다.
 - 각 제휴를 인증 등록 정보가 달라 생활/전기/어린이 외의 인증은 등록이 되지 않을 수 있습니다.
 제휴를 판매자 사이트에서 직접 등록하시거나 상세설정에 별도 표기 부탁드립니다.
 - **육선의 경우 주의사항**
 * 입력한 인증정보가 육선의 인증정보와 매칭되는 값이 없는 경우 '인증대상아님' 으로 등록됩니다.
 * 생활/전기/어린이/방송통신 인증 외 인증은 연동되지 않습니다. ESM 사이트에서 직접 등록하여야 합니다.
 * 생활용품은 공산품에 포함되는 카테고리입니다.
 - **G마켓의 경우 주의사항**
 * 생활/전기/어린이 인증 외 인증은 연동되지 않습니다. ESM 사이트에서 직접 등록하여야 합니다.
 - **스토어팜의 경우 주의사항**
 * 안전기준준수대상은 스토어팜 제휴를 가서 직접 등록하셔야 합니다.
 - 사실과 다른 인증정보를 입력하실 경우, 관련법에 의하여 처벌받을 수 있으니, 정확한 정보만 입력해 주시기 바랍니다.

*** 품목고시 ?**

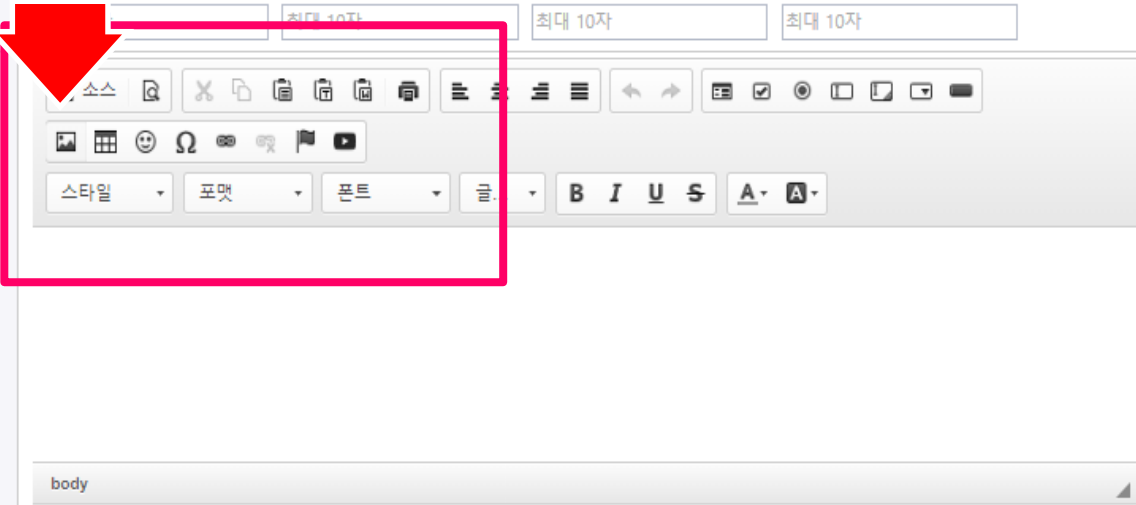


품목 *	주방용품	<input checked="" type="checkbox"/> 상세정보 별도표기
품명 및 모델명 *		<input checked="" type="checkbox"/> 상세정보 별도표기
재질 *		<input checked="" type="checkbox"/> 상세정보 별도표기
구성품 *		<input checked="" type="checkbox"/> 상세정보 별도표기
크기 *		<input checked="" type="checkbox"/> 상세정보 별도표기
출시년월 *		<input checked="" type="checkbox"/> 상세정보 별도표기
제조사(수입자) *		<input checked="" type="checkbox"/> 상세정보 별도표기
제조국 *		<input checked="" type="checkbox"/> 상세정보 별도표기
수입신고 문구 여부 *		<input checked="" type="checkbox"/> 상세정보 별도표기
품질보증기준 *		<input checked="" type="checkbox"/> 상세정보 별도표기
A/S 책임자와 전화번호 *		<input checked="" type="checkbox"/> 상세정보 별도표기
예상배송일 *		<input checked="" type="checkbox"/> 상세정보 별도표기

- *표시는 필수 작성란 입니다. 꼭 작성해 주세요! -

1. 쿠팡 등록시
쿠팡상품등록여부란에
체크해 주세요.
2. 상품명 입력시
영어 최대 50자
한글 최대 25자 까지 작성
가능합니다.
3. 카테고리 선택 후
하단에 뜨는 설명에 따라
옵션정보와 품목고시를
작성해 주세요

쿠폰 판매관리 방법

품질보증기준 *	<input type="text"/>	<input checked="" type="checkbox"/> 상세정보 별도표기
A/S 책임자와 전화번호 *	<input type="text"/>	<input checked="" type="checkbox"/> 상세정보 별도표기
예상배송일 *	<input type="text"/>	<input checked="" type="checkbox"/> 상세정보 별도표기

* 상품소개	
상품 키워드	<input type="text"/> 최대 10자 <input type="text"/> 최대 10자 <input type="text"/> 최대 10자
상품상세 *	<div data-bbox="424 756 1559 1260"></div>
대표 이미지 size 1000*1000	
추가 확대 이미지 size 1000*1000	

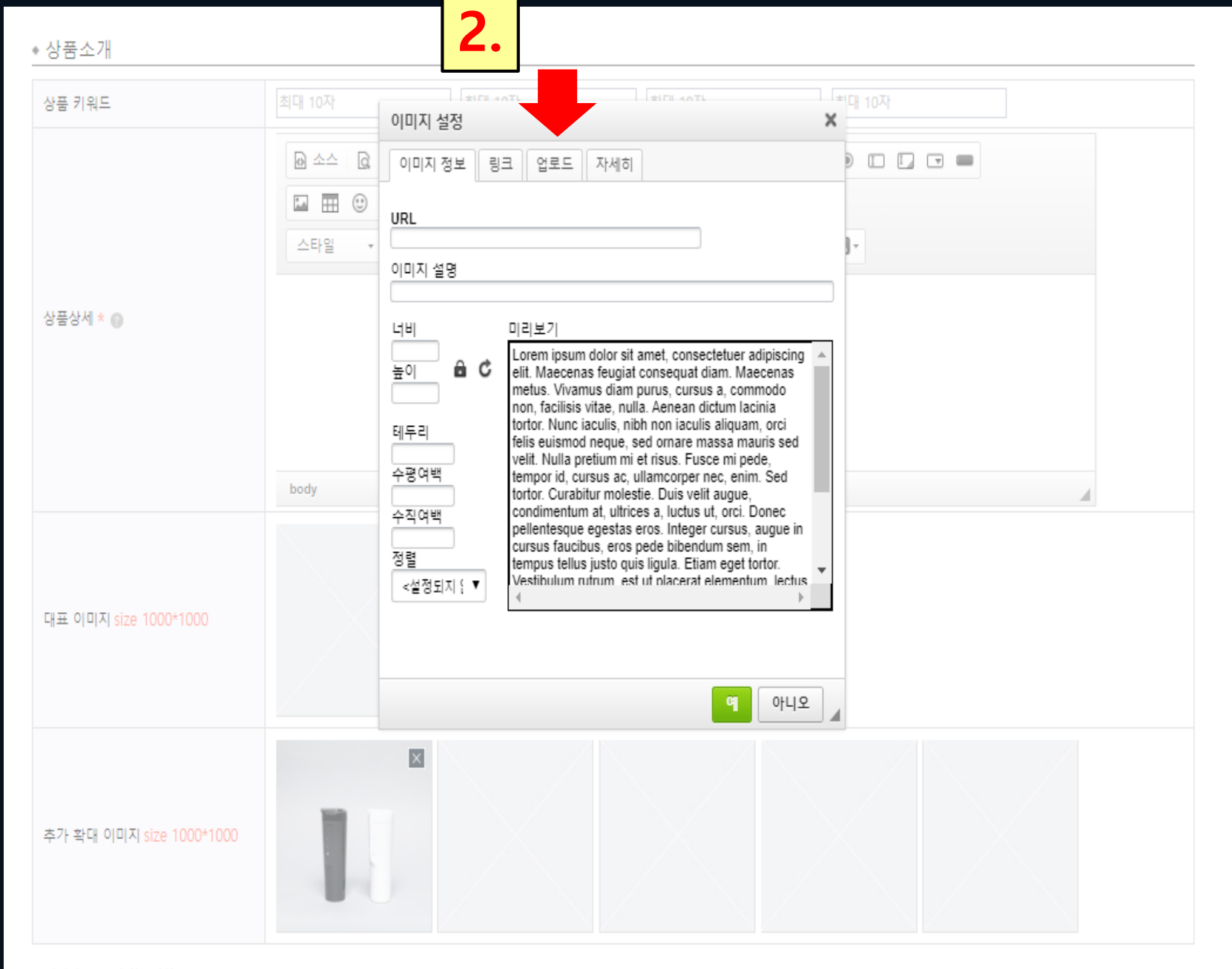
1. 상품소개란에
상품에 관련된 상세이미지,
대표 이미지등을 업로드
하시면 됩니다.

2. 상세이미지 업로드시
이미지 아이콘 선택 후
파일선택 > 서버로 전송
> 저장하시면 됩니다.

3. 판매정보란에
가격, 과세구분, 판매지역을
선택하시면 됩니다.

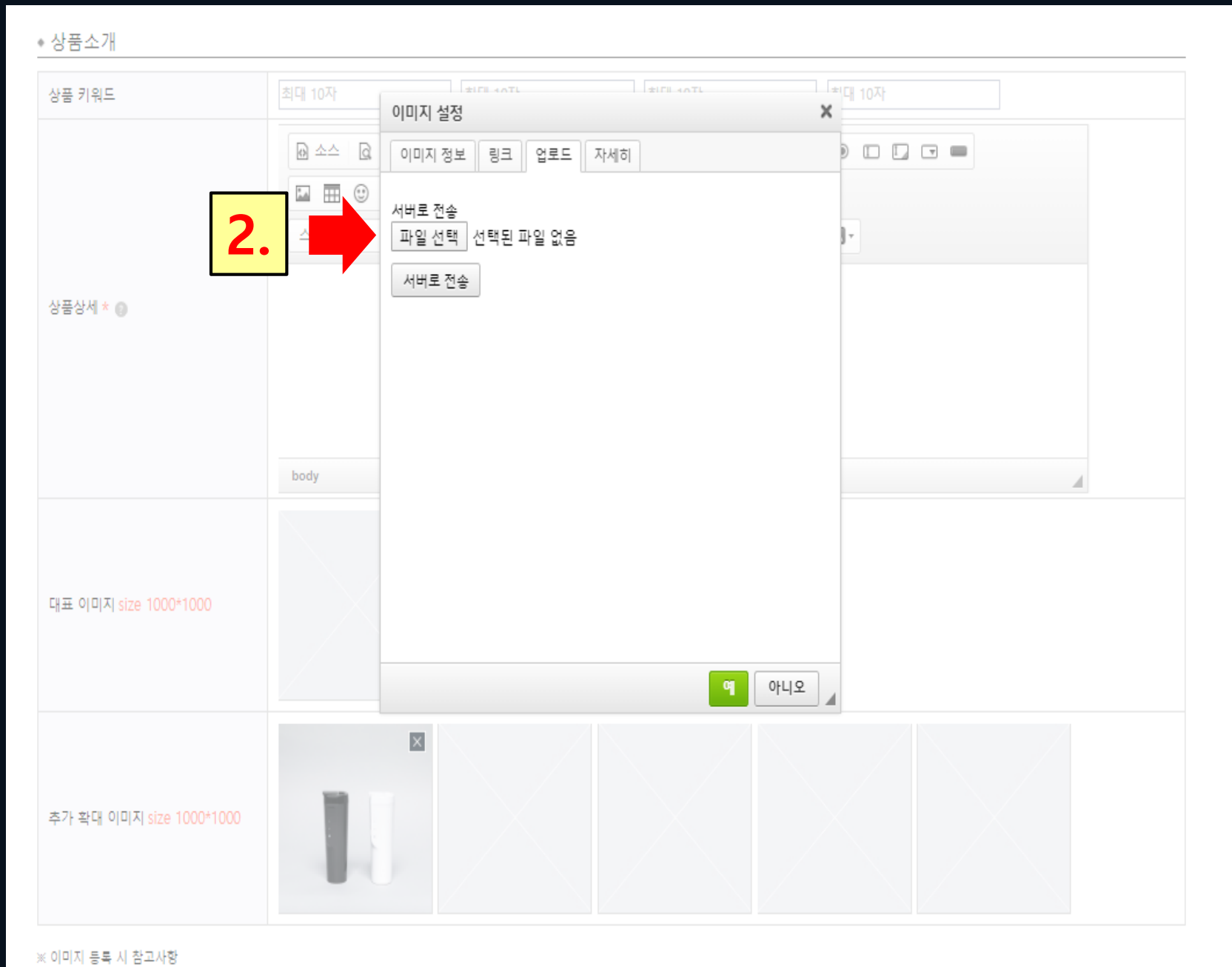
쿠폰 판매관리 방법

2.



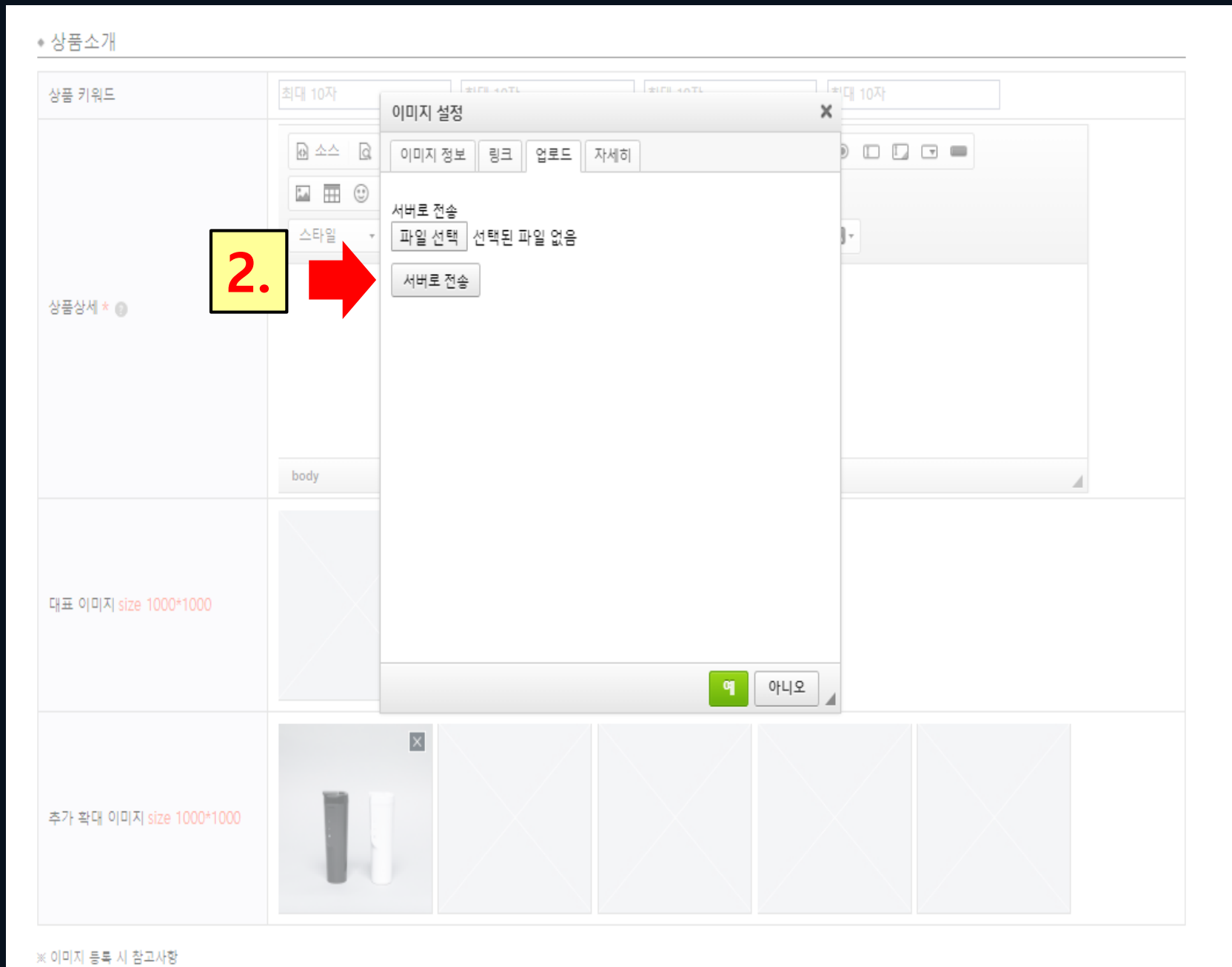
1. 상품소개란에 상품에 관련된 상세이미지, 대표 이미지등을 업로드 하시면 됩니다.
2. 상세이미지 업로드시 이미지 아이콘 선택 후 파일선택 > 서버로 전송 > 저장하시면 됩니다.
3. 판매정보란에 가격, 과세구분, 판매지역을 선택하시면 됩니다.

쿠팡 판매관리 방법



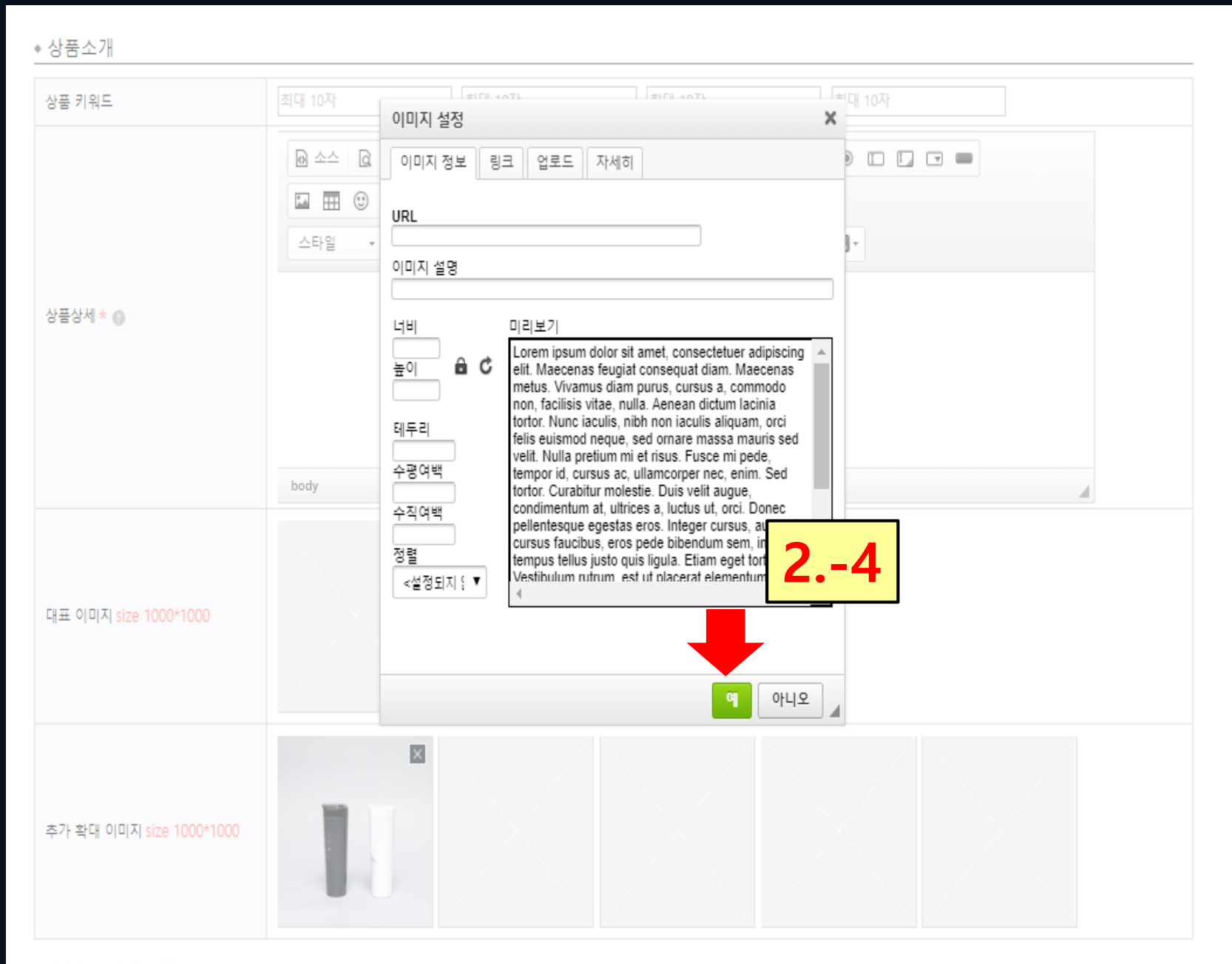
1. 상품소개란에 상품에 관련된 상세이미지, 대표 이미지등을 업로드 하시면 됩니다.
2. 상세이미지 업로드시 이미지 아이콘 선택 후 파일선택 > 서버로 전송 > 저장하시면 됩니다.
3. 판매정보란에 가격, 과세구분, 판매지역을 선택하시면 됩니다.

쿠팡 판매관리 방법



1. 상품소개란에 상품에 관련된 상세이미지, 대표 이미지등을 업로드 하시면 됩니다.
2. 상세이미지 업로드시 이미지 아이콘 선택 후 파일선택 > 서버로 전송 > 저장하시면 됩니다.
3. 판매정보란에 가격, 과세구분, 판매지역을 선택하시면 됩니다.


쿠팡 판매관리 방법



1. 상품소개란에 상품에 관련된 상세이미지, 대표 이미지등을 업로드 하시면 됩니다.
2. 상세이미지 업로드시 이미지 아이콘 선택 후 파일선택 > 서버로 전송 > 저장하시면 됩니다.
3. 판매정보란에 가격, 과세구분, 판매지역을 선택하시면 됩니다.

쿠팡 판매관리 방법

추가 최대 이미지 size 1000*1000



※ 이미지 등록 시 참고사항

- 1000X1000, 3MB이하, .jpg만 가능합니다.
- 대표이미지를 등록하시면 자동으로 각 제휴물에 맞게 리사이징되어 사이트에 공통으로 적용됩니다.
- 파일명은 영문/숫자의 조합만 가능합니다.
- 각 제휴물에서 추가 상세이미지를 적용하고자 하는 경우 개별 이미지 등록 화면에서 각각 등록하여 사용가능 합니다.

◆ 판매정보 ?

대표가격 (공급원가) *	<input type="text"/> 원
과세구분 *	선택 ▼
판매지역 *	전국 ▼
성인인증	<input type="checkbox"/> 성인인증이 필요한 상품인 경우 선택하세요.

3.

옵션정보 [펼침] ? 사용

재고정보 [펼침] ? 사용

저장 저장 및 판매정보 등록

이용
유의사항
1:1 Q&A 바로가기 >

- 상품판매를 위한 기본정보를 등록합니다.
- 상품기본정보는 모든 제휴물에서 공통적으로 사용되는 정보입니다.
- 일부 제휴물은 기본정보에서 등록하셨던 내용이라도 판매정보에서 다시 등록해야 합니다.
- '저장 후 이동' 버튼 클릭 시 작성된 내용 저장 후 판매정보 등록/선택 페이지로 이동합니다.

1. 상품소개란에
상품에 관련된 상세이미지,
대표 이미지등을 업로드
하시면 됩니다.

2. 상세이미지 업로드시
이미지 아이콘 선택 후
파일선택 > 서버로 전송
> 저장하시면 됩니다.

3. 판매정보란에
가격, 과세구분, 판매지역을
선택하시면 됩니다.

쿠폰 판매관리 방법

추가 최대 이미지 size 1000*1000



※ 이미지 등록 시 참고사항

- 1000X1000, 3MB이하, .jpg만 가능합니다.
- 대표이미지를 등록하시면 자동으로 각 제휴물에 맞게 리사이징되어 사이트에 공용으로 적용됩니다.
- 파일명은 영문/숫자의 조합만 가능합니다.
- 각 제휴물에서 추가 상세이미지를 적용하고자 하는 경우 개별 이미지 등록 화면에서 각각 등록하여 사용가능 합니다.

◆ 판매정보 ?

대표가격 (공급원가) *	<input type="text"/> 원
과세구분 *	선택 ▼
판매지역 *	전국 ▼
성인인증	<input type="checkbox"/> 성인인증이 필요한 상품인 경우 선택하세요.

끝

☑ 옵션정보 [펼침] ?

사용

☑ 재고정보 [펼침] ?

사용

저장

저장 및 판매정보 등록



이용
유의사항

1:1 Q&A 바로가기 >

- 상품판매를 위한 기본정보를 등록합니다.
- 상품기본정보는 모든 제휴물에서 공통적으로 사용되는 정보입니다.
- 일부 제휴물은 기본정보에서 등록하셨던 내용이라도 판매정보에서 다시 등록해야 합니다.
- '저장 후 이동' 버튼 클릭 시 작성된 내용 저장 후 판매정보 등록/선택 페이지로 이동합니다.

1. 재고 설정 후
저장하시면 상품등록은
완료되었습니다!

쿠팡 판매관리 방법

1. 재고 설정 후
이동하면 상품등록은
가능합니다!

상품정보관리 > 상품판매정보

이동~

추가 최대 이미지 size 1000*1000

※ 이미지 등록 시 참고사항

- 1000X1000, 3MB이하, .jpg만 가능합니다.
- 대표이미지를 등록하시면 자동으로 각 제휴물에 맞게
- 파일명은 영문/숫자의 조합만 가능합니다.
- 각 제휴물에서 추가 상세이미지를 적용하고자 하는 경우

▶ 판매정보 ?

대표가격 (공급원가) *	<input type="text"/>
과세구분 *	<input type="button" value="선택"/>
판매지역 *	<input type="button" value="전국"/>
성인인증	<input type="checkbox"/> 성인

▶ 옵션정보 [펼침] ?

▶ 재고정보 [펼침] ?



이용
유의사항

1:1 Q&A 바로가기 >

- 상품판매를 위한 기본정보를 등록합니다.
- 상품기본정보는 모든 제휴물에서 공통적으로 사용되는 정보입니다.
- 일부 제휴물은 기본정보에서 등록하셨던 내용이라도 판매정보에서 다시 등록해야 합니다.
- '저장 후 이동' 버튼 클릭 시 작성된 내용 저장 후 판매정보 등록/선택 페이지로 이동합니다.

쿠팡 판매관리 방법

The screenshot shows the 117 SELLER dashboard with the following menu items:

- 상품정보관리
- 판매상품관리
- 주문관리
- 문의관리
- 통계관리
- 부가서비스
- 기본정보관리

The '상품판매정보' menu item is highlighted in a red box, and a yellow box with the number '1.' is placed over it.

NO.	복사	제휴물명 ▲	판매자ID	그룹명 ▲	등록일 ▲
902	복사	G마켓	sbdc1228	기운찬)기운찬 아연비타D	2020-04-23
901	복사	G마켓	sbdc1228	기운찬)더기운찬건강	2020-04-23
900	복사	G마켓	sbdc1228	산해랑 5번 수제 닭을 대용량 꽃차 3종	2020-04-23
899	복사	G마켓	sbdc1228	헬스포)산해랑 핑거루트앤노니 80ml x 33포	2020-04-23
898	복사	G마켓	sbdc1228	헬스포)산해랑 액상차(진액즙)11종 100ml	2020-04-23
897	복사	G마켓	sbdc1228	헬스포)산해랑 볶은 표고버섯차 60g	2020-04-22
896	복사	G마켓	sbdc1228	산해랑 볶은 전통 둥글레차 70g	2020-04-22

1. 상품정보관리
 > 상품판매정보에서 판매할 제휴사를 선택합니다.

2. 해당 제휴사 필수 작성 양식에 맞게 작성해 주시면 됩니다.

3. 상품정보관리
 > 상품조회로에서 해당 상품선택 후 연동할 제휴사 선택, 저장 누르시면 저장과 함께 연동창으로 이동됩니다.

쿠팡 판매관리 방법

The screenshot shows the '상품정보관리' (Product Information Management) page in the Coupang Seller Admin. The page is titled '쿠팡 판매정보등록' (Coupang Product Information Registration) and is for editing a group product. The main content area is a form with the following fields and options:

- 판매자 ID:** sbdc6678
- 그룹명:** ESL 텀블러
- 판매가격:** 정가 39550 원, 판매가 39550 원
- 판매기간:** 2020-04-27 ~
- 출고지 주소:** 서울특별시 양천구 목동 917-6 행복한세상 11층
- 배송방법:** 일반배송, 신선배송, 주문제작, 구매대행, 설치배송 또는 판매자 직접전달
- 배송비:** 무료 (류음배송 가능), 유료 (류음배송 가능), 조건부 무료 (9800이상 무료배송), 도서산간배송 여부 (가능/불가능), 택배사 (로젠택배), 착불 여부 (착불/선불/착불/선불 가능)
- 반품 배송비:** 편도 5000 원
- 반품/교환지 주소:** 서울특별시 양천구 목동 917-6 행복한세상 11층
- 반품/교환:** 반품X 교환만 가능합니다.

1. 상품정보관리
> 상품판매정보에서 판매할 제휴사를 선택합니다.

2. 해당 제휴사 필수 작성 양식에 맞게 작성해 주시면 됩니다.

3. 상품정보관리
> 상품조회로에서 해당 상품선택 후 연동할 제휴사 선택, 저장 누르시면 저장과 함께 연동창으로 이동됩니다.


쿠팡 판매관리 방법

The screenshot shows the I! SELLER management dashboard. At the top, there are navigation tabs: 상품정보관리, 판매상품관리, 주문관리, 문의관리, 통계관리, 부가서비스, and 기본정보관리. The main content area is titled '판매정보등록' and contains a table with columns for '이미지', '상품명', '대표가격', and '상세보기'. The product 'ESL 텀블러' is listed with a price of 10,000원. A red arrow points to the '쿠팡' (Coupang) channel selection button in the '판매 정보' section. Below the table, there are various channel selection buttons: 11번가, 옥션, 인터파크, G마켓, 현대음, CJ mall, 롯데닷컴, 롯데홈쇼핑, GS SHOP, 공영홈쇼핑, 스토어팜, and 쿠팡. A '저장' (Save) button is also visible.

1. 상품정보관리
> 상품판매정보에서 판매할 제휴사를 선택합니다.
2. 해당 제휴사 필수 작성 양식에 맞게 작성해 주시면 됩니다.
3. 상품정보관리
> 상품조회로에서 해당 상품선택 후 연동할 제휴사 선택, 저장 누르시면 저장과 함께 연동창으로 이동됩니다.

쿠팡 판매관리 방법

The screenshot shows the I77 SELLER management interface. At the top, there are navigation tabs: 상품정보관리, 판매상품관리, 주문관리, 문의관리, 통계관리, 부가서비스, and 기본정보관리. The main content area is titled '판매정보등록' and contains a table with the following data:

이미지	상품명	대표가격	상세보기
	ESL습블러	59,000원	상세보기

Below the table, there is a '판매 정보' section with a horizontal menu of distribution channels: 11번가, 옥션, 인터파크, 쿠팡, 현대윌, CJ mall, 롯데닷컴, 롯데홈쇼핑, GS SHOP, 공영홈쇼핑, 스토어팜, and 쿠팡. A red arrow points to the '쿠팡' tab, which is highlighted. Below the menu, there is a '그룹목록' dropdown menu with '선택' selected and a '저장' button.

At the bottom left, there is a '이용 유의사항' section with the following text:

- 아임셀러 상품DB에 저장된 상품기본정보 목록입니다.
- 등록된 상품의 정보를 동일하게 추가하시려면 '복사' 버튼을 클릭하세요.
- 상품코드(상품명, 등록 시 등록 내용 조회 및 수정 가능합니다)

1. 상품정보관리
> 상품판매정보에서 판매할 제휴사를 선택합니다.
2. 해당 제휴사 필수 작성 양식에 맞게 작성해 주시면 됩니다.
3. 상품정보관리
> 상품조회로에서 해당 상품선택 후 연동할 제휴사 선택, 저장 누르시면 저장과 함께 연동창으로 이동됩니다.

쿠팡 판매관리 방법

The screenshot shows the W7 SELLER admin interface. At the top, there's a navigation menu with options like '상품정보관리', '판매상품관리', '주문관리', etc. The main content area is titled '판매정보등록' (Sales Information Registration). It features a table with columns for '이미지' (Image), '상품명' (Product Name), '대표가격' (Representative Price), and '상세보기' (View Details). A product named 'ESL 텀블러' (ESL Tumbler) is listed with a price of 39,550원. Below the table, there's a section for '판매 정보' (Sales Information) with various marketplace selection buttons (11번가, 옥션, etc.) and a dropdown menu for '그룹목록' (Group List) set to 'ESL 텀블러'. The bottom section is a detailed coupon configuration form with fields for '판매자 ID' (Seller ID), '그룹명' (Group Name), '판매가격' (Sales Price), '판매기간' (Sales Period), '출고지 주소' (Shipping Address), and '배송방법' (Shipping Method).

1. 상품정보관리
 > 상품판매정보에서 판매할 제휴사를 선택합니다.

2. 해당 제휴사 필수 작성 양식에 맞게 작성해 주시면 됩니다.

3. 상품정보관리
 > 상품조회로에서 해당 상품선택 후 연동할 제휴사 선택, 저장 누르시면 저장과 함께 연동창으로 이동됩니다.

쿠팡 판매관리 방법

W! SELLER 아임셀러

상품정보관리 판매상품관리 주문관리 문의관리 통계관리 부가서비스 기본정보관리

Home > 상품정보관리 > 상품판매정보

상품판매정보 ?

상품검색

등록일: 전체 [] ~ [] 1일 7일 1개월 3개월 1년

제휴몰 선택: 전체 11번가 옥션 인터파크 G마켓 현대몰 CJ mall 롯데닷컴 롯데홈쇼핑 GS SHOP 공영홈쇼핑 스토어팜 쿠팡

검색어: 전체 [] 검색어 입력

검색 초기화

선택 삭제	NO.	복사	제휴몰명 ▲	판매자ID	그룹명 ▲	등록일 ▲
<input type="checkbox"/>	923	복사	쿠팡	sbdc6678	ESL 텀블러	2020-04-27
<input type="checkbox"/>	922	복사	G마켓	sbdc1228	한국상황버섯)김현수의선물	2020-04-24
<input type="checkbox"/>	921	복사	G마켓	sbdc1228	한국상황버섯)황제의 비밀(G마켓)	2020-04-24
<input type="checkbox"/>	920	복사	G마켓	sbdc1228	한국상황버섯)황제의 아침(G마켓)	2020-04-24
<input type="checkbox"/>	919	복사	G마켓	sbdc1228	산골식품)홍천엿/홍천도라지엿/홍천생강엿(G마켓)	2020-04-24

1. 상품정보관리
 > 상품판매정보에서 판매할 제휴사를 선택합니다.

2. 해당 제휴사 필수 작성 양식에 맞게 작성해 주시면 됩니다.

3. 상품정보관리
 > 상품조회로에서 해당 상품선택 후 연동할 제휴사 선택, 저장 누르시면 저장과 함께 연동창으로 이동됩니다.

쿠팡 판매관리 방법

W! SELLER 아임셀러

상품정보관리 판매상품관리 주문관리 문의관리 통계관리 부가서비스 기본정보관리

1. 판매상품조회

판매상품조회 판매기간관리 주문상태별조회 문의사항 처리 기간별 매출통계 공지사항 기본정보관리

상품등록 상품판매정보 판매종료관리 주문서 가져오기 상담내역 가져오기 제휴물별 매출통계 제휴물 공지사항 사용자권한관리

연동대기상품 연동대기상품 송장개별등록 송장확인/처리 긴급알림 처리 카테고리별매출통계 1:1 QNA게시판 비밀번호변경

재고관리 송장송신관리 송장송신등록 상품별매출통계 사용자 교육매뉴얼 제휴물 계정정보

상품대량등록 송장대량등록 송장대량등록 상품별 이용현황 데이터이전 서비스신청

상품대량수정 판매완료내역 상품 연동현황

상품복원 연동성공 연동실패 송장이력관리

상품수정이력 취소/반품/교환 관리 취소/반품/교환 가져오기

재고연동이력

검색어 전체 검색어 입력

수집여부 전체 Y N

검색 초기화

※ 옥션, 지마켓 상품관리2.0 에서 등록된 상품은 API연동이 안됩니다. 참고하시기 바랍니다. (문의전화 : (02)6678-9380)

전체 : 1414건 11번가 : 241건 옥션 : 78건 인터파크 : 58건 G마켓 : 284건 현대몰 : 24건 CJ mall : 110건 롯데닷컴 : 9건 롯데홈쇼핑 : 246건 GS SHOP : 0건
공영홈쇼핑 : 23건 스토어팜 : 227건 쿠팡 : 19건

선택상품삭제 20개 보기

NO.	재연동	상품코드▲	제휴상품코드▲	상품명▲	판매가▲	제휴물▲	연동결과	사유	수집여부▲	판매상태▲
1414		202003240136065	10561273467	쿠팡상품올선포기테스트상품	8,500원	쿠팡	성공			판매중
1413		202003240136064	10561248673	구매금지상품	350원	쿠팡	성공			판매중
1412		201811280050382	B606931858	37번 서버 테스트	100원	옥션	성공			판매중
1411		201811090050183	B598583733	37분리 연동테스트	100원	옥션	성공			판매중

1. 판매상품관리 > 판매상품조회 > 연동이력으로 들어가시면 해당 상품의 연동상태를 확인하실 수 있습니다.

2. 연동실패시 사유보기에 안내된 내용으로 수정하시면 연동하실 수 있습니다.

쿠팡 판매관리 방법

제휴물 상품등록 이력 Home > 상품연동 > 제휴물 상품등록 이력

판매상품 | 연동이력

◆ 상품검색

실태날짜: 롯데홈쇼핑 : 246건 GS SHOP : 0건

연동 결과

제휴물: 롯데닷컴, 롯데홈쇼핑, GS SHOP, 공영홈쇼핑, 스토어팜, 쿠팡

판매가: 2

검색어:

수집여부

제휴물 ▲	연동결과	사유	수집여부 ▲	판매상태 ▲
쿠팡	성공			
쿠팡	성공			
옥션	성공			

※ 옥션, 지마켓 상품관리

전체: 1414건 11번
공영홈쇼핑: 23건

롯데닷컴: 9건 롯데홈쇼핑: 246건 GS SHOP: 0건

선택상품삭제 20개 보기 ▼

NO.	재연동	상품코드▲	제휴상품코드▲	상품명▲	판매가▲	제휴물▲	연동결과	사유	수집여부▲	판매상태▲
1414		202003240136065	10561273467	쿠팡상품음선포기테스트상품	8,500원	쿠팡	성공			판매중 s
1413		202003240136064	10561248673	구매금지상품	350원	쿠팡	성공			판매중 s
1412		201811280050382	B606931858	37번 서버 테스트	100원	옥션	성공			판매중 s
1411		201811090050183	B598583733	37분리 연동테스트	100원	옥션	성공			판매중 s
1410		201807020029025	B550860189	운영 취소수집 옵션없음	100원	옥션	성공			판매중 s
1409		201807020029024	B550859113	운영 취소수집 옵션인력형	100원	옥션	성공			판매중 s

1. 판매상품관리 > 판매상품조회 > 연동이력으로 들어가시면 해당 상품의 연동상태를 확인하실 수 있습니다.

2. 연동실패시 사유보기에 안내된 내용으로 수정하시면 연동하실 수 있습니다.